




Foto del OVNI tomada en 1973, Chaclacayo, Lima, Perú, por sobre el Río Rímac
<http://arkivperu.com/ovni-en-lima-1973/>



El 22 de octubre de 1973, el arquitecto Hugo Luyo Vega visitó la redacción de El Comercio para contar cómo fue que vio a un ovni en Lima.
(Foto: GEC Archivo Histórico)
/ EL COMERCIO

Foto publicada en el Comercio, nuevamente el 17 de Mayo de este año, 2023.



Peruano toma foto de un OVNI—
`con la forma de un plato de sopa`
(United Press)

Lima (Perú).- un arquitecto limeño dijo el lunes que el estuvo parado a 30 metros de un plato volador que tenía forma de un "plato de sopa invertido", fotografió al objeto y ofreció sus fotos como prueba.


*Nunca pensé que vería un plato volador, menos aún fotografiar uno", dijo Hugo Luyo vega. "Pienso que aún usando la mejor cámara del mundo , nunca hubiese sido capaz de hacerlo otra vez sin la misma suerte extraordinaria que tuve el pasado viernes".

Hugo Luyo mostró dos de sus fotos y la palabra de un

cliente a quien él había llevado al campo en busca de un lugar para construir una casa, como prueba del evento. Dijo que él y su cliente habían recorrido cerca de 86 kms. A lo largo del Río Rímac cuando se detuvieron en un valle rodeado de colinas altas.

En medio de su búsqueda, dijo, "mi cliente, obviamente excitado, me dijo que veía un objeto brillante en el fondo del valle que estaba avanzando hacia nosotros extremadamente lentamente".

"El carro no estaba muy lejos. Corrí para coger mi cámara, porque en cosa de un segundo, pensé, había visto algo muy interesante.



"Cuando apunté mi cámara y tomé la foto el objeto estaba a menos de 50 metros de nosotros y a cerca de 20 metros sobre el suelo. "De pronto el objeto cambió la dirección, dirigiéndose hacia el este y aumentó su velocidad. Se elevó como si tratase de evitar unos cables de alta tensión que bajaban de lo alto de las colinas y cruzaban el valle, y desapareció de nuestra vista".

Hugo Luyo dijo que el objeto era de color de plata bruñida. Tenía la forma como de un plato de sopa invertido con una cúpula encima".

"En el extremo superior de la cúpula había un objeto redondo emitiendo una luz color azul cielo. Bajo la cúpula se podía ver una hilera de pequeñas ventanas como ojos de buey de un buque".

"En la parte baja del objeto, dijo, había lo que parecía ser "el propulsor del objeto.....una luz palpitante rojo oscura que estaba dirigida hacia abajo , una suerte de turbina en el medio del plato de sopa invertido. Cerca de la turbina podíamos ver protuberancias como huevos a la mitad."

El arquitecto dijo que habían pasado escasos 30 segundos desde que vio al objeto hasta que este desapareciera.

"Pero desde el momento que tuve en mi mano la foto Polaroid, tuve la prueba de lo que mi cliente y yo vimos no era una ilusión óptica. Dijo Hugo Luyo.

" En medio de la fotografía de 3 x 4 pulgadas, podíamos ver el plato volador, incluidas sus ventanas redondas." Dijo. "Luego de esta experiencia estoy convencido que los platos voladores existen, y así también mi cliente."



María Orsic, una vidente alemana, de la "Sociedad Vríl", quien supuestamente había tenido contacto telepático con habitantes de un planeta de la estrella Aldebarán, quienes le dieron el detalle y planos detallados de cómo construir una nave de propulsión electromagnética:

Al principio no le prestaron mucha atención ni credibilidad, pero luego se contactó la Sociedad de Caballeros de la "Piedra Negra" ("Die Herren vom Schwarzen Stein" en alemán, la que luego conocimos como la "SS"):

No necesitamos enfatizar las coincidencias...

Curiosamente el modelo de Ovni, reproducido en la foto de 1973, sobre el Río Rímac, en Chaclacayo.

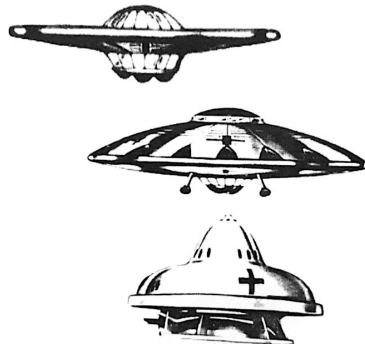
Nota: Las imágenes siguientes (Ufo alemán) han sido extraídas del

libro: "CASTLE WERFENSTEIN AND THE WONDER WOMEN OF VRIL: María Orsic and the Beings of Light", de William A. Hinson (Amazon.com)



Different types and shapes of Germany's UFOs

All originally based upon Maria Orsic's technical data



Diferentes tipos y formas de UFOs Alemanes todos basados sobre los datos técnicos de María Orsic

"En Chile, otro alemán viene afirmando hace mas de 30 años que los platillos volantes son un arma descubierta en las postrimerías de la guerra por la revolución científica y tecnológica del hitlerismo (Otra ciencia, otra técnica). Estos platillos estarían piloteados por el "último Batallon", por la Wildes Heer, el Ejército Espiritual de Odín, compuesto por los héroes caídos, ya inmortales, para luchar contra el Rogna Rokkr, el Destino de la Oscuridad, que se proyecta sobre el Mundo desde una lejana edad. Este último Batallón intervendrá en el momento cumbre de la Gran Catástrofe. Y será el que sobreviva. "El último Batallón será mío", habría declarado Hitler". (www.giurfa.com/cordon_dorado.pdf)



Para poder entender la llamada "anti-gravedad", antes debemos saber que **TODOS LOS DÍAS PRODUCIMOS ÉSTA**, cuando hervimos agua:

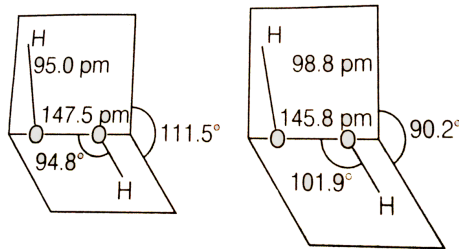
¿Qué sucede cuando proporcionamos Energía al agua?:

El "agua" líquida, tal como la conocemos y bebemos, es una molécula H_2O , formada entre dos elementos, el hidrógeno, un metal, con carga positiva (+ 1) y el oxígeno con cargas negativas (- 2). Así el H_2O (agua líquida) se denomina en química Óxido de di-Hidrógeno. Cuando la calentamos se carga de energía y éste óxido pasa a ser un hidróxido, esto es HOH , y lo denominamos Hidróxido de Hidrógeno. (Ver: <http://www.giurfa.com/cosmos.pdf>)

Por otro lado debemos saber que existe una Ley Natural llamada la "Ley de la Mano derecha" o Ley de Örsted, que indica que el Magnetismo y la Electricidad, o lo que es lo mismo, Di-electricidad y Electricidad, siempre se hallan a no MENOS QUE 90° (en ángulo recto -teorema de Pitágoras-), así la molécula de agua entre sus partes opuestas se hallan en los siguientes ángulos:

- En el Hielo (estado sólido) : 90.2°
- En el Agua (estado líquido): 104.5°
- En el vapor (estado gaseoso): 111.5°

¿Qué es aquello que las separa, más o menos?, evidentemente la Energía (en este caso el calor- luz infrarroja -).



(a) gas phase

(b) solid phase

Fase gaseosa HOH

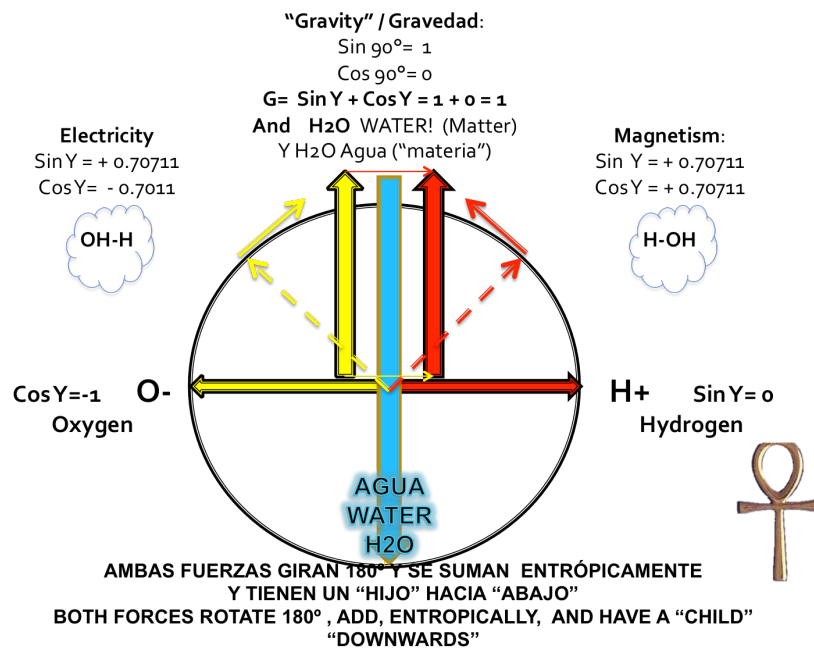
Fase sólida H₂O



Por esta razón es que los Globos Aerostáticos, inventados por los hermanos Montgolfier el año 1783, realmente eran aparatos Anti-Gravitatorios (llenos con aire caliente -aire energizado-): Una explicación más detallada la podrán hallar en: <http://www.giurfa.com/field.pdf> <http://www.giurfa.com/campo.pdf>



De donde le podemos adelantar este gráfico:



Aquí vemos claramente que los dos principios básicos de la Naturaleza, que los chinos llamaban "Yang" (y los griegos Ανοδος, ánodos= hacia arriba = e) y Yin (y los griegos Κατοδος =cátodos= hacia abajo = g), que nosotros llamamos Di-Electricidad (magnetismo) y Electricidad, cuanto más separados están menos "pesan". Cuando ambos se acercan demasiado, más allá de lo permitido por la "ley de la mano derecha", para que se preserve ésta, se "suman" y dan un giro de 180°, que es justamente lo que acontece cuando, luego de una tormenta eléctrica, en la que las nubes (vapor) de agua pierden parte de su carga el Hidróxido de Hidrógeno HOH, se transforma en Óxido de di-hidrógeno H₂O y "CÁE" como lluvia, agua líquida, de mayor "densidad", más pesada que el vapor, hacia abajo; a este fenómeno los electricistas le llaman "Suma de vectores" y es lo que hace girar los motores eléctricos, transformando la energía eléctrica otra vez en "fuerza" ("gravedad"), reproduciendo en pequeño, p.ej. en el motor de nuestra licuadora, aquella "fuerza de caída" que se diera en la central eléctrica, en la que una caída de agua, al mover con su fuerza campos magnéticos del "generador eléctrico", la transformara en "energía eléctrica" (los magnetos del generador en la central, al ser hechos girar se separan y esto, al deformar el campo -"éter"- producen un desequilibrio que se transmite a lo largo de los conductores).

Resumiendo: A mayor separación entre ambos principios básicos mayor es la energía, y por lo contrario, si se acercan necesariamente se suman, perdiendo cada una, parte de su energía, girando 180° para preservar el ángulo entre las dos, el que debe ser igual a 90° (ángulo rectángulo, "ley de la mano derecha").

veamos ahora en qué consiste, geoméricamente la diferencia entre ambas fuerzas.



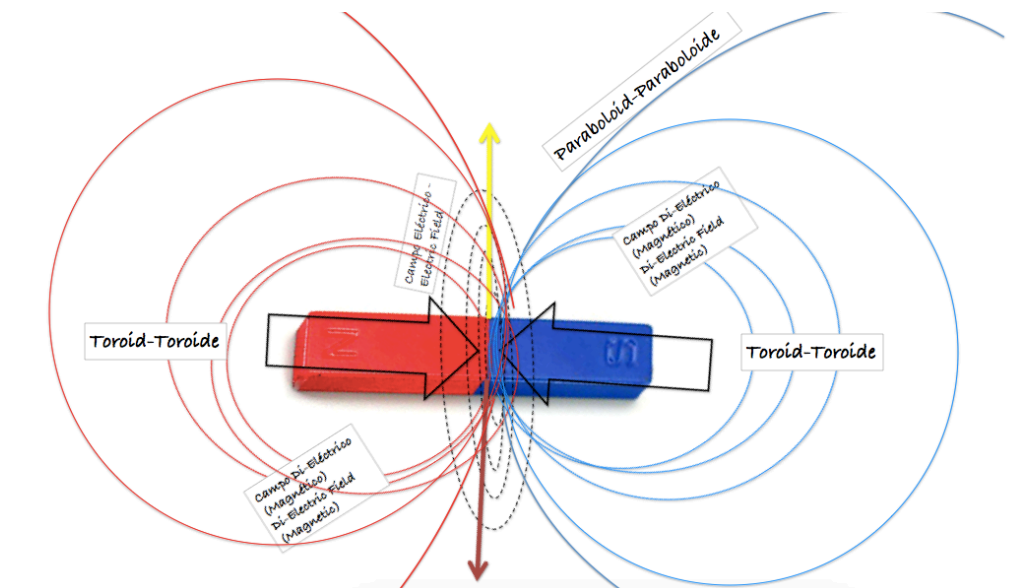
Ambas fuerzas (realmente en tres dimensiones), al nunca poder acercarse a menos de 90° , en su mutua atracción describen espirales (Δ ive= Dine =Movimiento en espiral, torbellino), lo que da lugar a la serie conocida como la "octava" (en otras palabras, la "ley de tres" genera la "ley de siete" u "octava", en donde las frecuencias se duplican o dividen a la mitad, de Do a Do, hacia "tonos" cada vez más agudos o más graves), describiendo movimientos en espiral (torbellinos) incrementándose o decreciendo en su energía. (negentropía/entropía). (Relaciones metafísica/éticas en: http://www.giurfa.com/bien_good.pdf)

Nota.- Suma de vapores de agua:

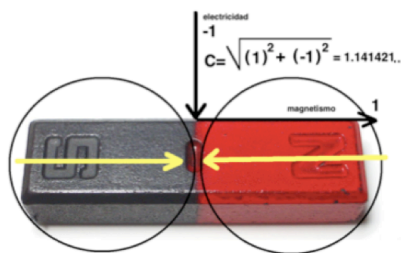
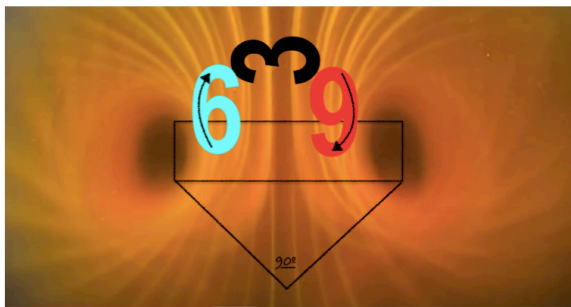

$\text{HOH} + \text{HOH} = 2\text{H}_2\text{O} + \text{E}$ (De cada dos hidróxidos de hidróxidos que se suman se obtienen dos moléculas de Óxido de di-hidrógeno, perdiendo en el proceso energía -"Rayo" de la tormenta eléctrica que descarga a tierra-)

La diferencia geométrica entre ambas fuerzas, conocida tradicionalmente desde muy antiguo, se define por el "giro" ("Spín"):

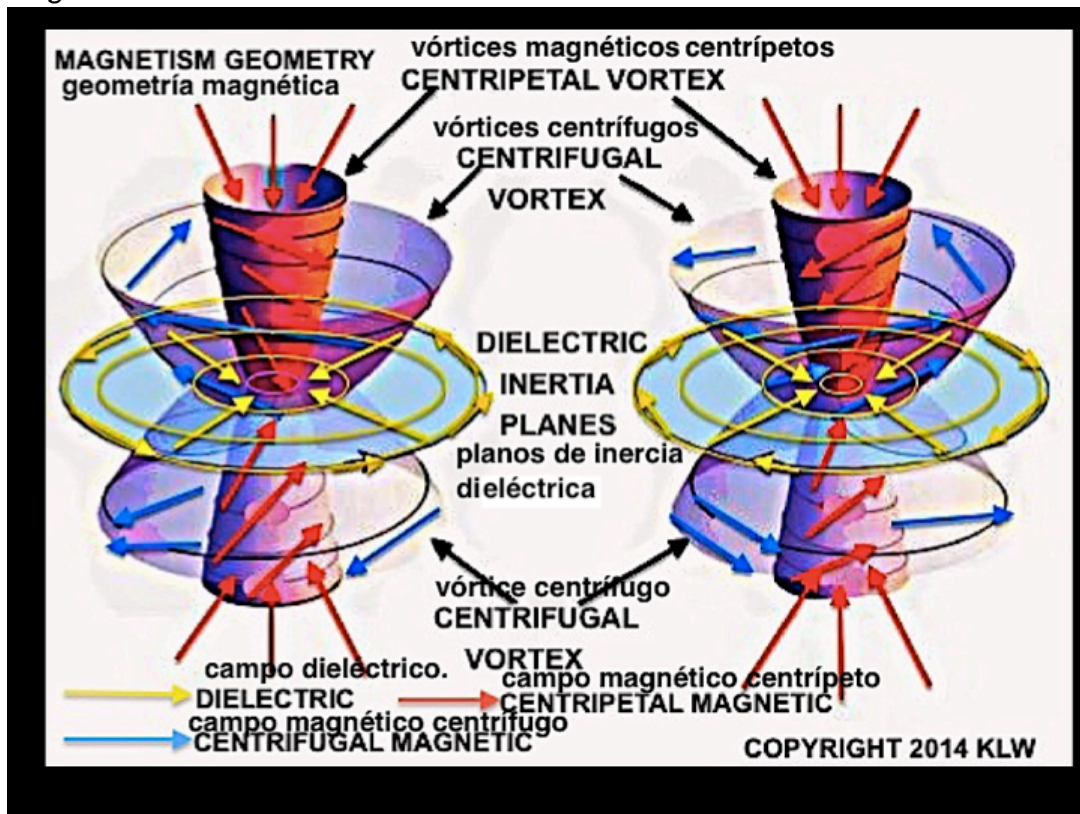
- Ανοδος, ánodos= hacia arriba = 6 "Spín", Giro hacia la derecha, sentido horario.
- Χατοδος =cátodos= hacia abajo = 9 "Spín", Gira hacia la izquierda, sentido anti-horario.
- **NOTA IMPORTANTE:** Aquello que llamamos "polos" de un imán **NO** son tales, **AMBOS SON** lo mismo y **AMBOS** "Caen" hacia el centro, hacia "el plano de inercia", el "campo eléctrico".



Este principio universal ha sido representado simbólicamente y tradicionalmente como los "Cuernos del Cordero" o la Esvástica (vórtices):

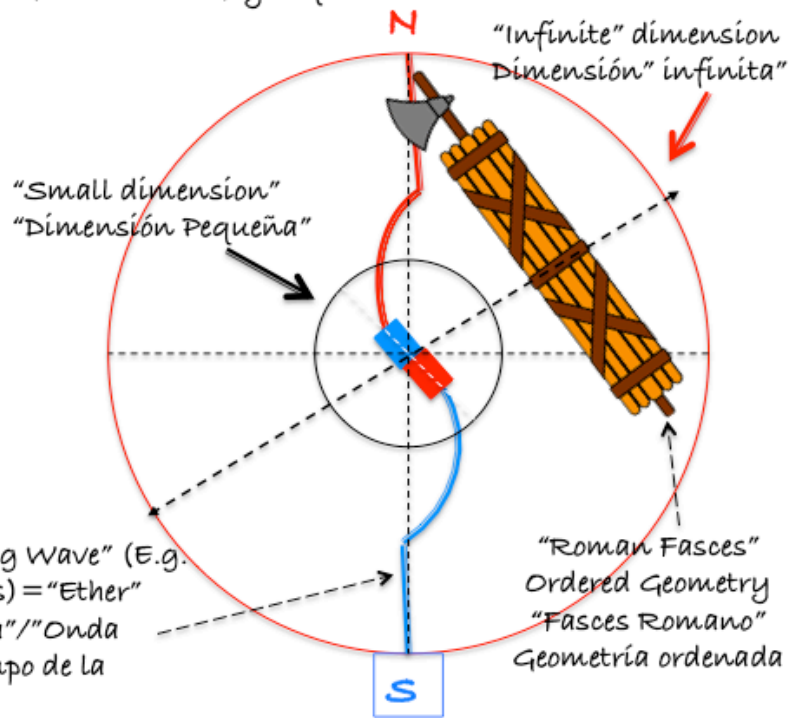


La foto de arriba, tomada por el estudioso del magnetismo Ken Wheeler muestra tal como son en la realidad ambos campos, torbellinos, "6" y "9" a 90º, por lo que c/u representa un cateto (seno + coseno) y al centro el "plano de inercia" (El 3er. Campo: EL CAMPO ELÉCTRICO), al centro del magneto.



(Griego: δινε -dine-:Torbellino, espiral)

Now we are already prepared to know what is the "Ether", what is "Magnetism" (di-electricity) and what Electricity is:
 Ahora ya estamos preparados para conocer lo que es el "Éter", lo que es es "Magnetismo" (di-electricidad) y lo que es la Electricidad:



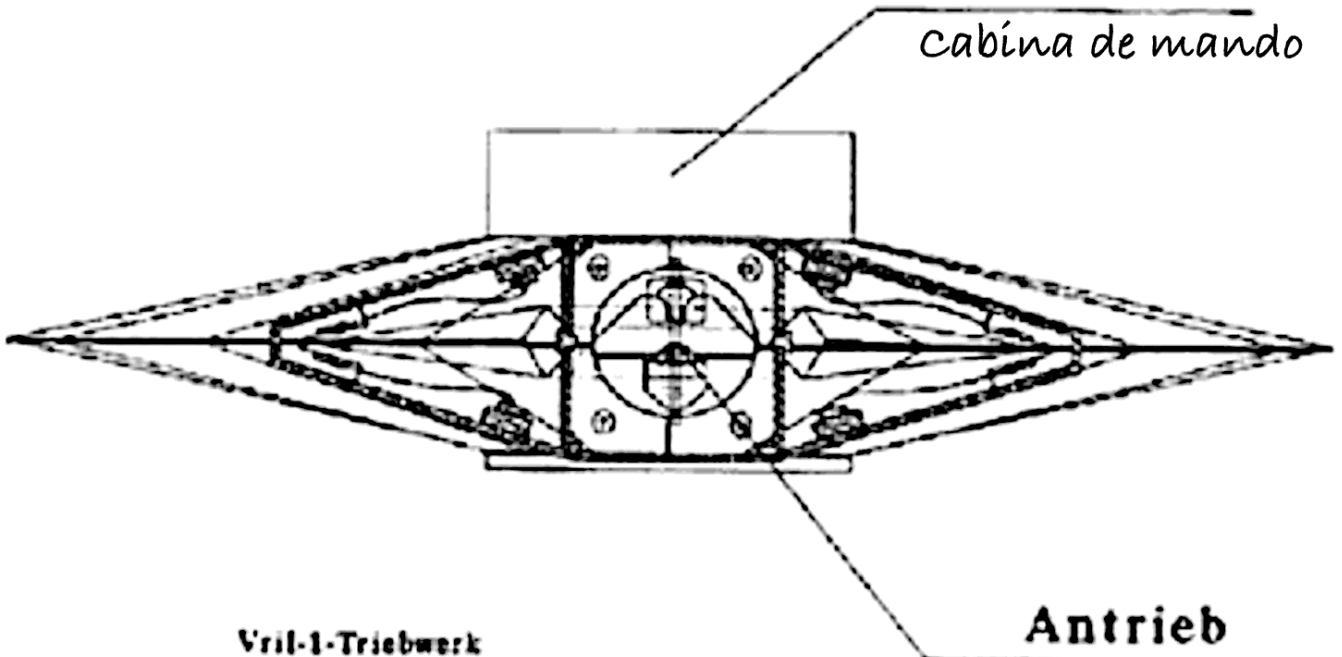
North-South: "Big Force" / "Big Wave" (E.g. The Galaxy field wave axis) = "Ether"
 Norte-Sur: "Gran Fuerza" / "Onda Grande" (Ej. Eje del Campo de la Galaxia) = "Éter"

Vril 7

Schnittbild mit Antrieb

Mannschaft

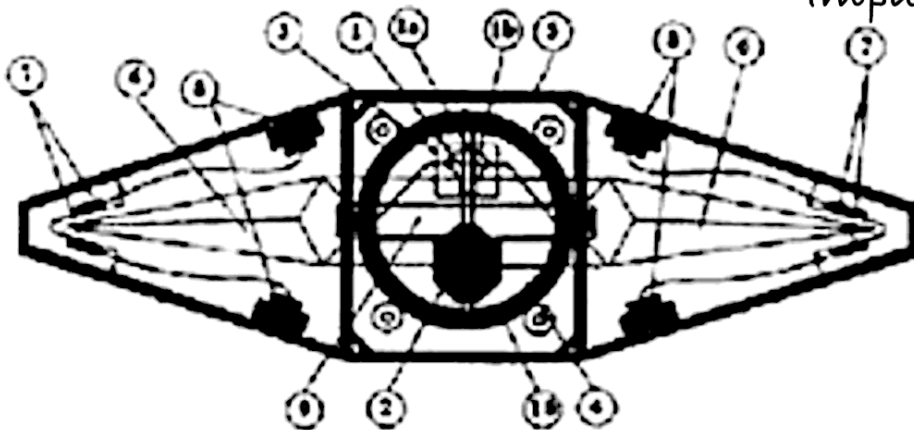
cabina de mando



Vril-1-Triebwerk

Antrieb

Impulsor



- | | | |
|-------------------------------------|--|-------------------------|
| 1 Glocke Campana | 4. confinamiento vibracional | 10 Schwingungspanner |
| 1a YX - Pol Polo YX | 4 Schwingungseinschluß | 10. Tanque de vibración |
| 1b XY - Pol Polo XY | 5 Rahmen 5. Marco | |
| 2 Haupt- u. Anlaß Generator | 6 Drehkörper 6. Cuerpo giratorio | |
| 3 Glockenmantel | 7 Elektromagnete 7. electroimanes | |
| 2 Generator principal y de arranque | 8 Stromspalter u. Aufnehmer 8. Alimentador y recogida de corriente | |
| 3 Cubierta de la Campana | 9 Vakuum 9. Vacío | |

Diámetro del equipo ca. 45 m

Sociedad de La Piedra Negra

Gemeinschaft des Schwarzen Steins

Estudio de reconstrucción



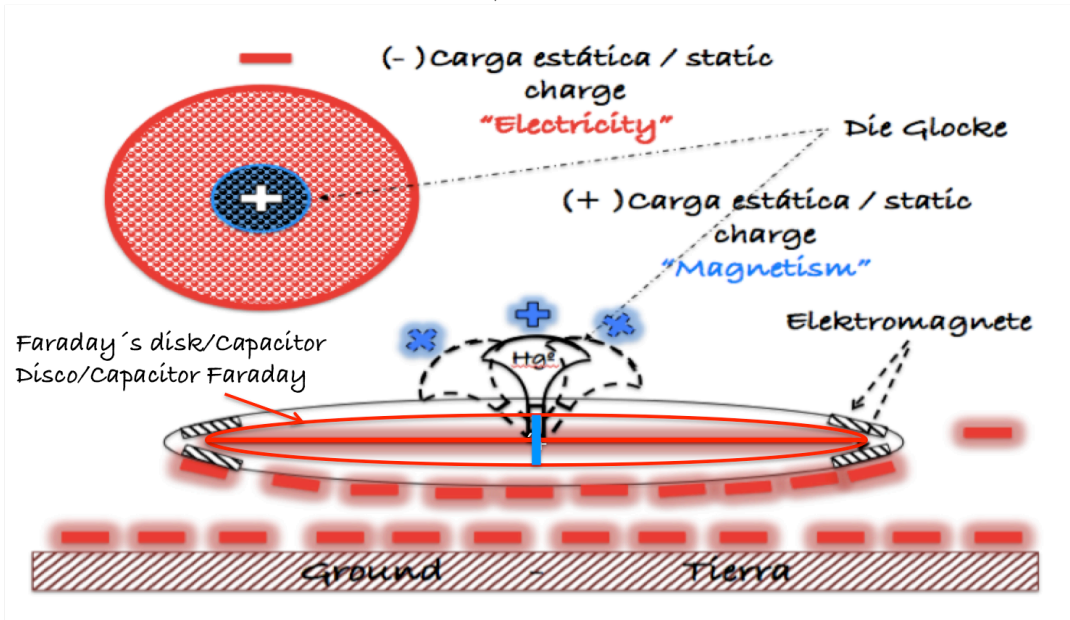
Rekonstruktionsversuch

Durchmesser des Geräts ca. 45 m



En base a toda esta información ahora estudiemos el diagrama de uno de los primeros ufo alemanes

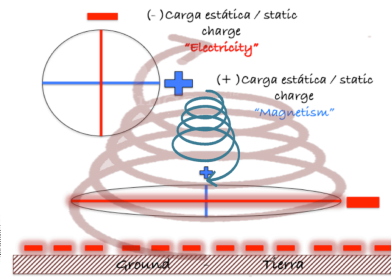

When a high voltage (~30 kV) is applied to a capacitor whose electrodes have different physical dimensions, the capacitor experiences a net force toward the smaller electrode (Biefeld-Brown effect)
 Cuando se aplica un alto voltaje (~ 30 kV) a un capacitor cuyos electrodos tienen diferentes dimensiones físicas, el capacitor experimenta una fuerza neta hacia el electrodo más pequeño (efecto Biefeld-Brown)



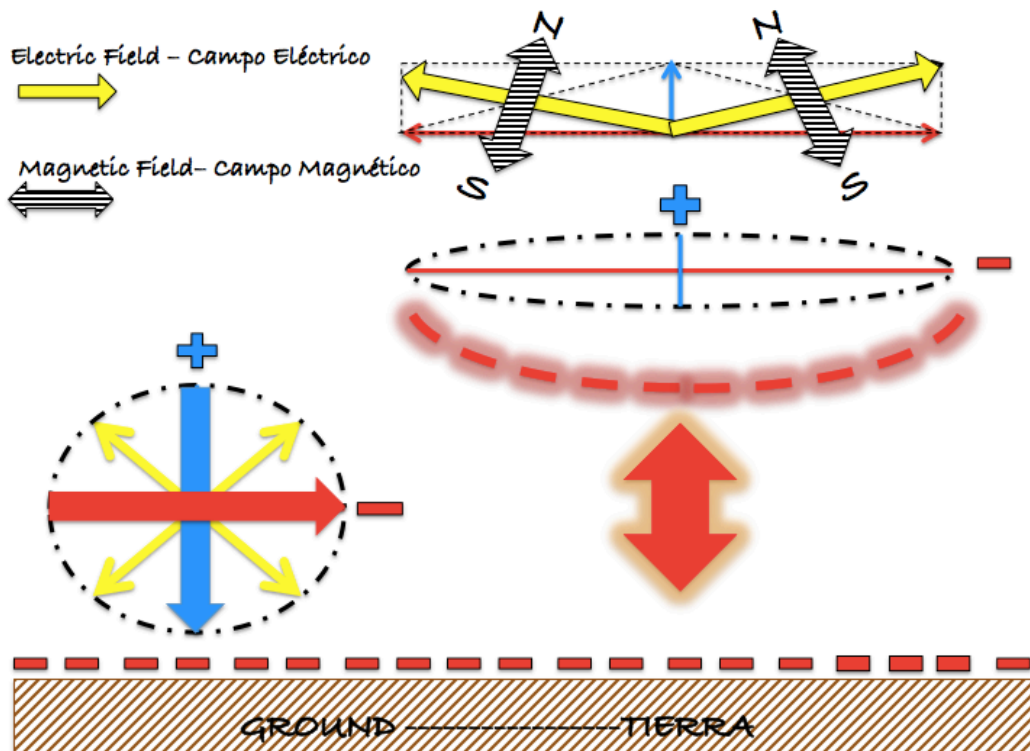
En primer término: ¿Porqué se llama "Motor Triboeléctrico- 1-Vril" (Vril - 1 - Triebwerk)?

Se trata de un efecto electrostático que muestra la imagen de arriba: cacahuetes de espuma adheridos al pelaje de un gato debido a la electricidad estática. El efecto triboeléctrico (Griego: τριβε: tribe = frotar, τρι-βολος: tri-bolos= trébol) hace que se acumule una carga electrostática en la superficie del pelaje debido a los movimientos del gato. El campo eléctrico de la carga provoca la polarización de las moléculas de la espuma debido a la inducción electrostática, lo que resulta en una ligera atracción de las piezas ligeras de plástico hacia la piel cargada. Este Motor Triboeléctrico, por tanto, genera una carga electrostática negativa en la parte móvil inferior, eje X, mientras en el centro, en donde se halla la "campana" (Die Glocke), eje Y, se genera la corriente positiva. (Exactamente como en el Generador de Disco de Michael Faraday)





Podemos decir que el inventor del "Disco volador" realmente fue Michael Faraday.



El origen de la "polaridad" se ha explicado de diversas maneras; una de ellas es la geométrica: Sabemos que ambas componentes se hallan siempre a 90° uno del otro, y siempre están presentes los dos, en una "razón"/"proporción" definida (Triángulo Pitagórico) en el cual uno de los catetos es de signo negativo, esto es que la dirección del "Spin" (giro) es inverso uno de otro, sea hacia mayores frecuencias (dimensiones más pequeñas) o hacia menores frecuencias (dimensiones más grandes), las que existen unas dentro de otras en un único universo material, en el que no existe solución de continuidad entre física y metafísica.

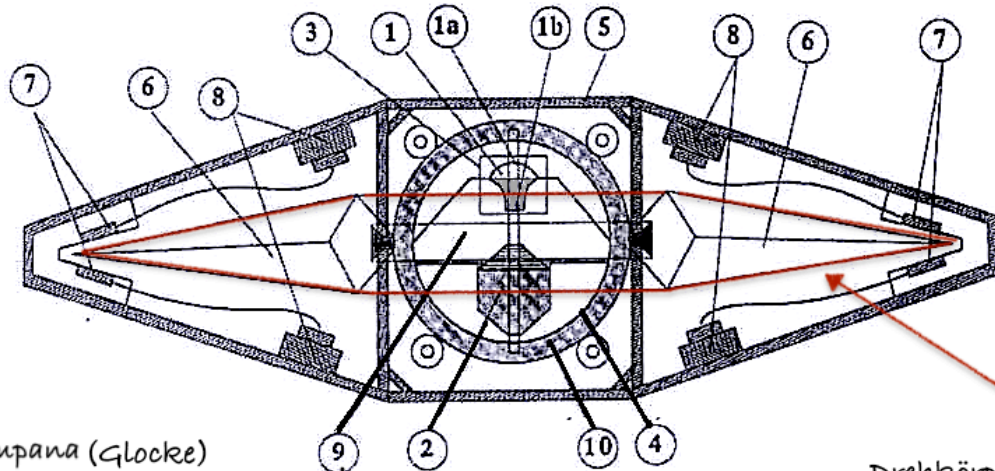
Michael Faraday, realmente fue el primero que "descubrió que un conductor eléctrico moviéndose en un campo magnético generaba una diferencia de potencial. Aprovechando esto, construyó el primer generador electromagnético, el disco de Faraday, un generador homopolar, empleando un disco de cobre (*) que giraba entre los extremos de un imán con forma de herradura".

"Desde la época clásica se sabe que algunos materiales, como el ámbar, atraen partículas ligeras tras el roce. La palabra griega para ámbar, ἤλεκτρον (electrón), fue así la fuente de la palabra

'electricidad'. Los fenómenos electrostáticos surgen de las fuerzas que las cargas eléctricas ejercen entre sí. Tales fuerzas están descritas por la ley de Coulomb, en la cual la atracción es la misma que lo que llamamos "gravedad", pero elevada a la 36ava. Potencia. Observemos que la confusión/craso error entre ambas no es otra que de NOMBRES, siendo que **aquello que llamamos "gravedad" no es otra cosa que la "atracción eléctrica estática" (electrostática), vista en su versión DILUIDA, no concentrada, por un observador local, relativamente muy pequeño.**

Vril-1-Triebwerk TACHYONATOR 7b

Motor electrostático Vril-1




- | | | |
|-----------------------------------|---|-------------------------------|
| 1. BELL Campana (Glocke) | 6. ROTATING BODY | Drehkörper Kupfer |
| 1a Y X POLE Polo YX | 7. ELECTRO MAGS | Cuerpo rotatorio Cobre |
| 1b XY POLE Polo XY | 8. POWER FEEDERS | Elektromagnete |
| 2. STARTER/GEN | CURRENT COLLECTORS | Electromañes |
| generador principal y de arranque | Alimentadores y recolectores de corriente | |
| 3. BELL HOUSING (Glocke Mantel) | Stromspeiser u. Aufnehmer | |
| Cubierta de la Campana | 9. VACUUM | |
| 4. VIBRATION INCLUSION | vacio vakuuum | |
| CLOSING Schwingungseinschluss | 10. VIBRATION Schwingung Panzer | |
| Confinamiento vibraciones | TANKS Tanque anti-vibración | |
| 5. FRAME Ramen | | |
| Marco | | |



El objeto 01: Die Glocke, la "Campana" (01 cerrada y al vacío "vakuuum" -09-), conteniendo mercurio y el cual es puesto a girar cada vez a mayor rapidez dentro de este recipiente ("El Triebwek Thule era un motor electromagnético revolucionario, también conocido como Taquionador VII -Griego: ταχος= tacho= velocidad, rápido-. Este utilizaba un "Magnetostromapparat" de Hans Coler .véase: www.giurfa.com/coler.pdf -) (03 Glockmantel) al vacío, esta activación es efectuada, al inicio, mediante el Haupt und Anlass Generator,

02 : El Generador principal y de Arranque (muy importante: **solo se usa, al inicio**, para el arranque, como "motor", y luego, girando a la inversa, como generador eléctrico), y se conecta al mercurio la corriente continua a través de los bornes Pol 1b XY, lo cual produce el vórtice en un sentido determinado por la polaridad, así:



Ver en: <https://youtu.be/bSizyk5Mjko> <https://youtu.be/au4hbun4mMo>
https://youtu.be/REE4dOMV_Pc
<https://youtu.be/WhNMf14NaZM?si=au22PJX4MBWUSYsb>

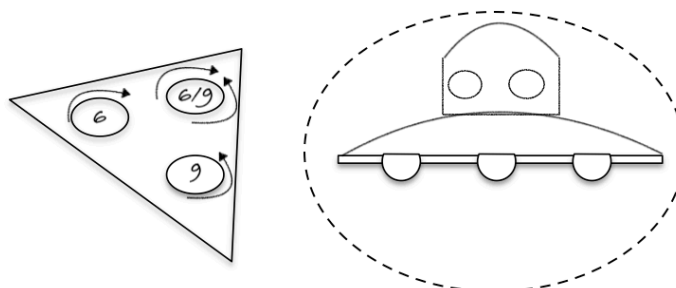


El giro de ésta , dentro de la "campana" , fijada al Marco de la estructura (5. Rahmen), genera un movimiento inercial EN EL SENTIDO CONTRARIO, del "Cuerpo Giratorio" (6. Dreh Körper) interno, a la vez que, una vez que ha iniciado su movimiento autónomo, genera un campo eléctrico y, a la vez, un campo di-eléctrico (magnético) perpendicular a este plano. Simultáneamente

La estructura Externa, lleva por la parte interior unos condensadores (08. Stromspeiser und Aufnehmen), que recogen y suministran la corriente eléctrica producida por el movimiento de entre ambos polos (el del disco giratorio interno -eje "x" (-) y del eje "Y" (+)) y la proporciona a unos Electroimanes (07. Elektromagnete), colocados en la periferia interior y que actúan lo mismo que los Estatores externos de un motor eléctrico común, pero esta vez generando un campo magnético PERPENDICULAR AL DREH KÖRPER (CUERPO GIRATORIO), LO QUE GENERA EN ÉSTE UN CAMPO DE CARGAS NEGATIVAS, MIENTRAS EN EL EJE (CAMPANA, "DIE GLOCKE") SE GENERA LA CARGA CONTRARIA, (EFECTO GENERADOR DE DISCO DE FARADAY), LA CUAL PUEDE SER DIRIGIDA MOVIENDO TODO EL "CONFINAMIENTO VIBRACIONAL" ("SCHWINGUNGSEINSCHLUß").

Las conexiones que electrifican el cuerpo interior , una vez que ya se efectuó el arranque, y una vez que el mercurio contenido en la "Campana" (Die Glocke) empieza a generar corriente por los bornes Pol 1ª YX.

Lo que FALTA en este diagrama es el sistema de regulación de la frecuencia, lo que es necesario para regular el voltaje (velocidad de giro del mercurio) y para tener un control adecuado. Esto se logra, igual que en la "bobina Tesla", con un transformador de frecuencia en el que se varía la capacitancia con el número de vueltas en el secundario.





Este "arreglo" resulta muy complicado; luego se pasa a una configuración con 03 sistemas cada uno con su Glocke/Campanas, bajo la nave, pudiendo así controlarse la velocidad de cada una individualmente, incrementando o disminuyendo su acción anti-gravitatoria, de modo que, además poder dirigir la nave mediante este sistema; ya que sí, p.ej., reducimos el efecto en una de las tres, la nave "caerá" hacia esa dirección; por esto es que se observaba el típico "bamboleo" o inclinación hacia abajo para moverse en una dirección determinada. (Tema que estamos seguros ha sido superado con la navegación regulada por sistemas digitales)


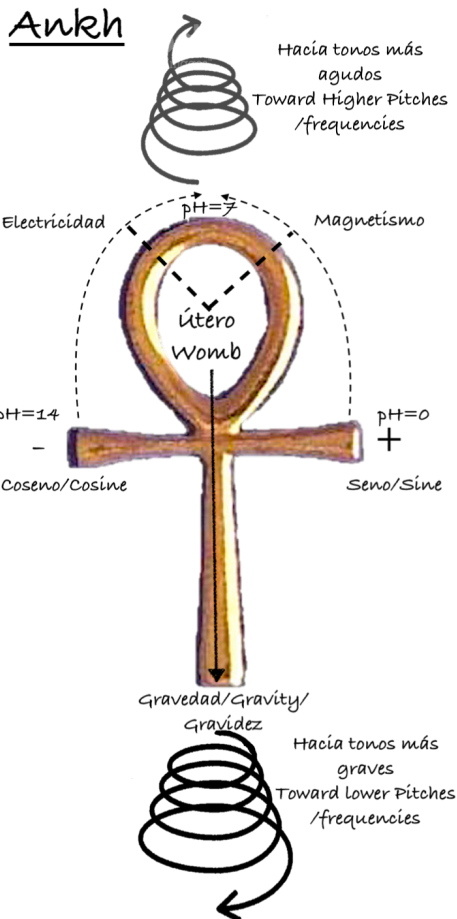
Ver, más arriba, foto de ufo tomada en 1973, en Lima.

Para mayor claridad:

Como ven....."No hay nada nuevo bajo el Sol": NO HAY DOS CLASES DE ELECTRICIDAD, no "estática" y "dinámica", SINO SOLO UNA. Antiguo video con explicación simple de cómo funciona la electricidad/magnetismo: <https://youtu.be/Cimos-cZYFo>

Ver: www.giurfa.com/arqueos.pdf

Desde que Michael Faraday describiera las "Fuerzas de la Naturaleza" ("Forces of Nature" Michael Faraday.epub) hiciere la explicación de las Fuerzas de la Naturaleza, siempre hubieron solo DOS Fuerzas: La Atracción -Ying- y la Repulsión-Yang-, que se llamaron "Magnetismo" y "Electricidad", los catetos de un triángulo rectángulo, cuya hipotenusa se denominó : electricidad estática que atrae, "gravedad" y electricidad estática que repele, "anti-gravedad". Las fuerzas que nos atraviesan, cuando estamos parados sobre el suelo: de norte a sur, el campo magnético terrestre, de Este a Oeste, el campo eléctrico terrestre. ¿La resultante?, pues la hipotenusa que es el eje de



nuestro corazón que late cambiando de atracción/repulsión.... Además nos atraviesa a 23° un eje Nor-Oeste a Sur-Este que es el eje de la tierra, Yang; a 23° de Sur-Oeste a Nor-Este su correspondiente Yíng; mientras el Plano de la vía Láctea (LA FUERZA GRANDE...) con la que podemos conectar) de 33° Norte y a 33° Sur.

VER: EL "CIGARRO ANDRÓMEDA" www.giurfa.com/andromeda_cigar.pdf

Mas detalles en: <http://www.giurfa.com/vesicaufu.pdf>

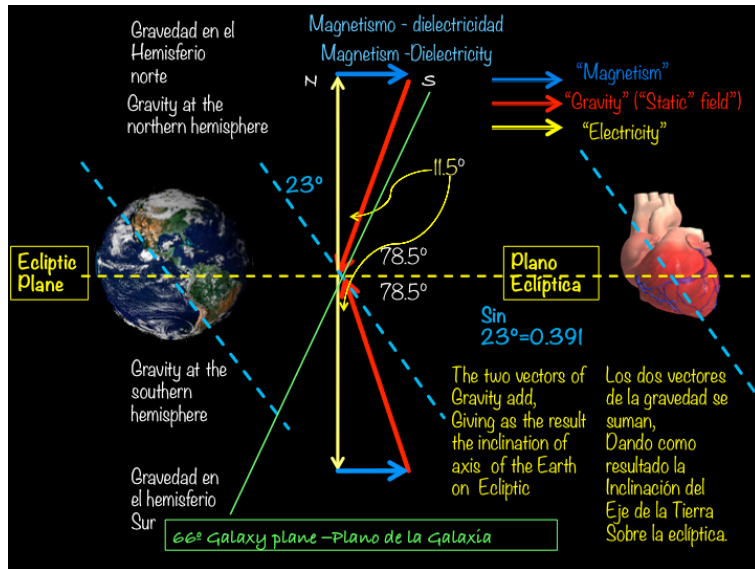



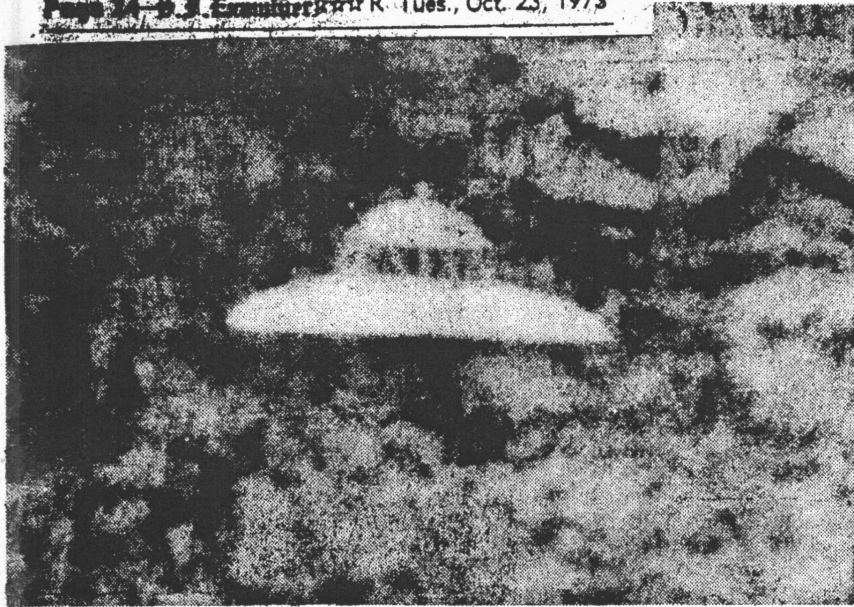


Photo of the UFO taken in 1973, Chaclacayo, Lima, Peru, over the Rímac River
<http://arkivperu.com/ovni-en-lima-1973/>

Photo published in El Comercio, again on May 17 of this year, 2023.



El 22 de octubre de 1973, el arquitecto Hugo Luyo Vega visitó la redacción de El Comercio para contar cómo fue que vio a un ovni en Lima.
(Foto: GEC Archivo Histórico)
/ EL COMERCIO



"AN OVERTURNED SOUP PLATE IN THE SKY"
One of the photos architect Luyo Vega made near his home at Lima
—UPI Photo

Peruvian snaps a UFO-- 'shaped like soup plate'

United Press

LIMA (Peru) — A Lima architect said Monday he stood 30 yards from a flying saucer "shaped like an overturned soup plate," photographed the object and offered his pictures as proof.

"I never thought I would see a flying saucer, much less photograph one," said Hugo Luyo Vega. "I think, using the finest camera equipment in the world, I would never be able to do it again without the same extraordinary luck that I had last Friday."

Hugo Luyo offered both his pictures and the word of a client he had taken to the Lima countryside in search of a home site as proof of the event. He said he and his client had driven about 54 miles inland along the Rimac River when they came to a stop near a valley surrounded by tall hills.

In the midst of their survey, he said, "my client, obviously excited, told me he saw a shining object in the

bottom of the valley that was advancing towards us extremely slowly.

"The car was not far away. I ran back for my camera, because in that fraction of a second I thought I, too, had seen something interesting.

"When I pointed my camera and took the picture, the object was less than 50 yards away from us and about 20 yards off the ground. "Suddenly, the object changed direction, headed toward the East and increased its speed. It rose off the ground as if trying to avoid some high tension wires that came down from the top of one of the hills and crossed the valley, and disappeared from view."

Hugo Luyo said the object "was the color of burnished silver. It was shaped like an overturned soup plate with a cupola on the top.

"At the very top of the cupola, there was a round object giving off a fixed sky-blue light. Lower on the cu-

pola, we could see a row of small windows like port holes in a ship."

On the bottom of the object, he said, was what appeared to be "the propulsive force of the object . . . a dark red throbbing light that was aimed toward the ground from a sort of turbine in the middle of the upsid-down plate. Near the turbine-like part, we could see protuberances like half-eggs."

The architect said only about 30 seconds elapsed from the time they spotted the object until it disappeared.

"But from the minute that I held in my hand the Polaroid photograph, I had proof that what my client and I saw was not an optical illusion," Hugo Luyo said.

"In the middle of the three-by-four-inch photograph, we could see the flying saucer, even the row of rounded windows," he said. "After this experience, I am convinced that flying saucers really exist. So is my client."



María Orsic, a German seer, from the "Vril Society", who supposedly had telepathic contact with inhabitants of a planet from the star Aldebaran, who gave her the details and precise blueprints of how to build an electromagnetic propulsion ship:

At first she was not given much attention or credibility, but then she contacted the Society of Knights of the "Black Stone" ("Die Herren vom Schwarzen Stein"- in German-, which we later came to be known as the "SS"):

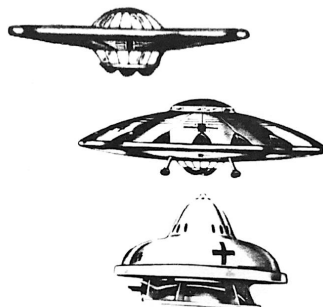


We don't need to emphasize coincidences...

Curiously, the UFO model, reproduced in the 1973 photo, over the Rímac River, in Chaclacayo.
 Note: The following images (German UFO) have been extracted from the book: "CASTLE WERFENSTEIN AND THE WONDER WOMEN OF VRIL: María Orsic and the Beings of Light", by William A. Hinson (Amazon.com)


Different types and shapes of Germany's UFOs

All originally based upon Maria Orsic's technical data



Diferentes tipos y formas de UFOs Alemanes todos basados sobre los datos técnicos de María Orsic

"In Chile, another German has been stating for more than 30 years that flying saucers are a weapon discovered at the end of the war by the scientific and technological revolution of Hitlerism (Another science, another technique). These saucers would be piloted by the "Last Battalion", by the Wildes Heer, the Spiritual Army of Odin, composed of the fallen heroes, now immortal, to fight against the Ragna Rokkr, the Destiny of Darkness, which is projected over the world from a distant age. This Last Battalion will intervene at the peak moment of the Great Catastrophe. And he will be the one who survives. "The Last Battalion will be mine," Hitler would have declared". (www.giurfa.com/golden_cord.pdf)

 ufos and "Anti Gravity"

In order to understand the so-called "anti-gravity", we must first know that EVERY DAY WE PRODUCE THIS, when we boil water:

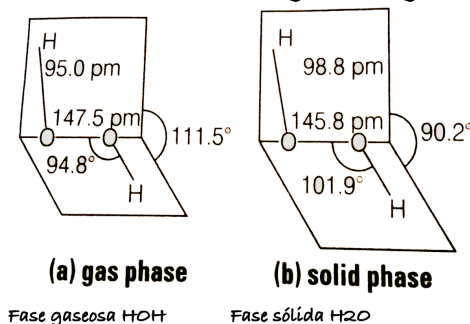
What happens when we provide Energy to water?:

Liquid "water", as we know and drink it, is an H₂O molecule, formed between two elements, hydrogen, a metal, with a positive charge (+1) and oxygen with negative charges (-2). Thus H₂O (liquid water) is called in chemistry as Di-Hydrogen Oxide. When we heat it, it charges with energy and this oxide becomes a hydroxide, this is HOH, and we call it Hydrogen Hydroxide. (See: http://www.giurfa.com/cosmos_without_gravitation.pdf)

On the other hand, we must know that there is a Natural Law called the "Right Hand Law" or Ørsted's Law, which indicates that Magnetism and Electricity, or what is the same, Di-electricity and Electricity, are always at NOT LESS THAN 90° (at a right angle -Pythagorean theorem-), so the water molecule between its opposite parts are at the following angles:

- On Ice (solid state) : 90.2°
- In Water (liquid state): 104.5°
- In the vapor (gaseous state): 111.5°

What is it that separates them, more or less? Obviously Energy (in this case heat - infrared light -).

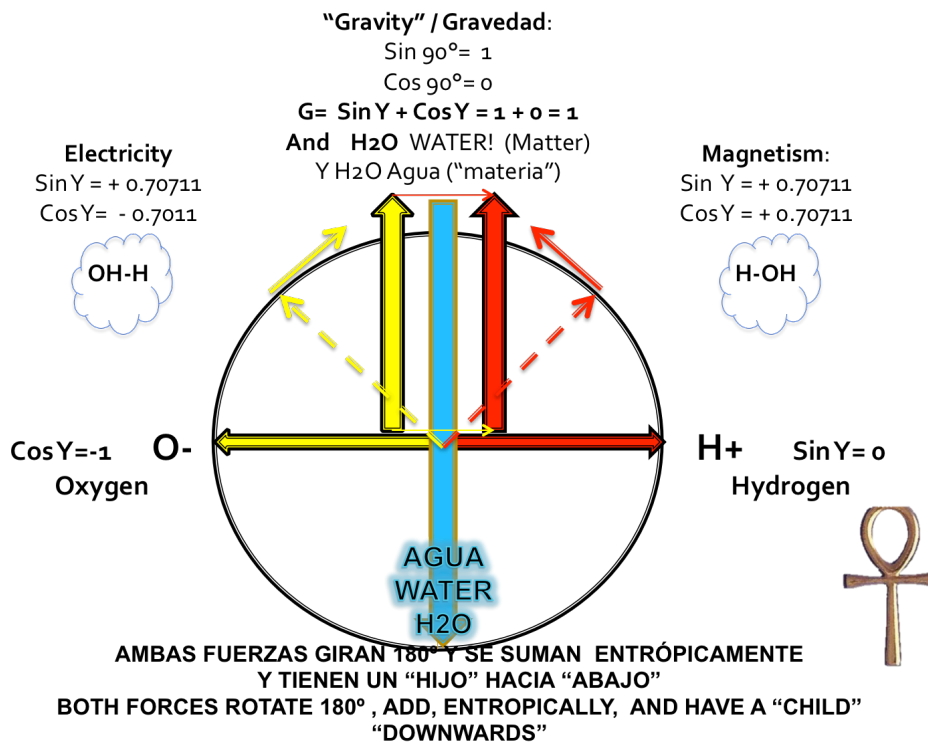


For this reason, Hot Air Balloons, invented by the Montgolfier brothers in 1783, were really Anti-Gravitational devices (filled with hot air -energized air-):



A more detailed explanation can be found at: <http://www.giurfa.com/field.pdf>
http://www.giurfa.com/unified_field.pdf

Out of that can we anticipate this graph:



Here we clearly see that the two basic principles of Nature, which the Chinese called "Yang" (and the Greeks ανωδοσ, anodos = upwards = ϵ and Yin (and the Greeks κατωδοσ = cathodos = downwards = ρ), that we call Di-Electricity (magnetism) and Electricity, the more separated they are, the less they "weigh". When both get too close, beyond what is allowed by the "law of the right hand", for it to be preserved, they "add up" and make a 180° turn, which is precisely what happens when, after an electrical storm, in which the clouds (steam) of water lose part of their charge, Hydrogen Hydroxide HOH, is transformed into di-hydrogen oxide H₂O and "Falls down" as rain, liquid water, of greater "density", heavier than steam, down; Electricians call this phenomenon "vector Addition" and it is what makes electric motors rotate, transforming electrical energy again into "force" ("gravity"), reproducing it in a small way, for example, in the electric motor of our kitchen blender, that "force of fall" that occurred in the power plant, in which a fall of water, by moving with its force magnetic fields of the "electric generator", transformed it into "electrical energy" (the magnets of the generator in the power station, when they rotate, they separate so deforming the field -"ether"- produces an imbalance that is transmitted along the conductors).

Summarizing: The greater the separation between the two basic principles, the greater the energy, and on the contrary, if they come together, they necessarily add up, each one losing part of its energy, turning 180° to preserve the angle between the two, which must be equal to 90° (right angle, "law of the right hand").

Let us now see what the difference between the two forces consists of, geometrically.



Both forces (actually in three dimensions), never being able to get closer than 90°, in their mutual attraction describe spirals, which gives rise to the series known as the "eighth" (in other words, the "law of three" generates the "law of seven" or "octave", where frequencies are doubled or

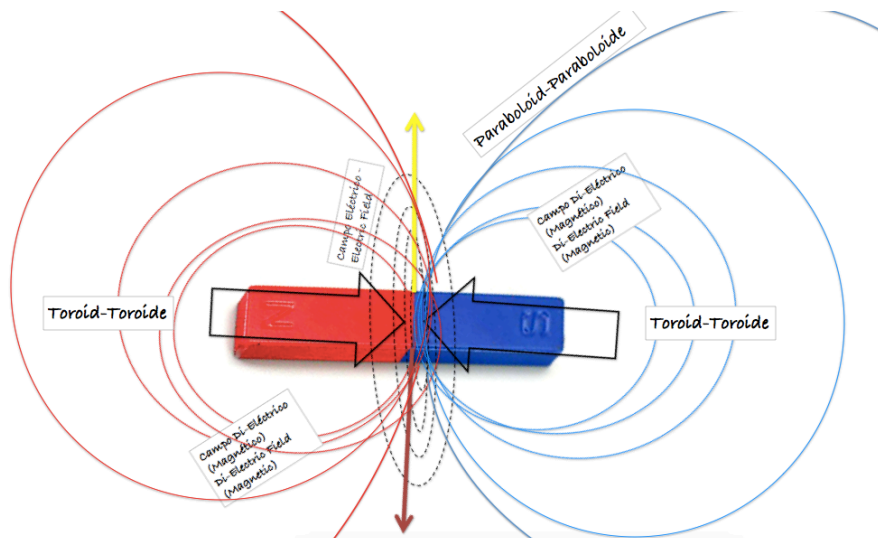
halved, from C to C, towards increasingly higher or lower "tones"), describing spiral movements (whirlwinds) increasing or decreasing their energy. (Negentropy/Entropy). (Metaphysical/ethical relations at: http://www.giurfa.com/bien_good.pdf)

Note.- Sum of water vapors:


$\text{HOH} + \text{HOH} = 2\text{H}_2\text{O} + \text{E}$ (For every two hydroxides of hydroxides that are added, two molecules of di-hydrogen oxide are obtained, losing energy in the process -"Lightning" of the electrical storm that discharges to the ground-)

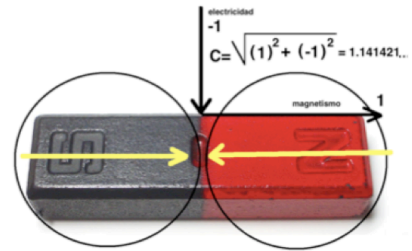
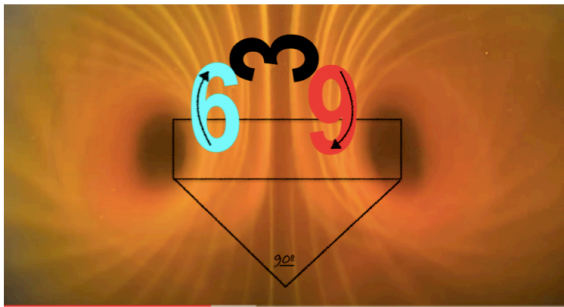
The D The geometric difference between both forces, traditionally known since ancient times, is defined by the "spin":



- ανόδου, anodes = up = 6 "Spin", Turn to the right, clockwise.
- κατόδου = cathodes = downwards = 9 "Spin", Turns to the left, counter-clockwise.
- IMPORTANT NOTE: What we call "poles" of a magnet are NOT such, BOTH ARE the same and

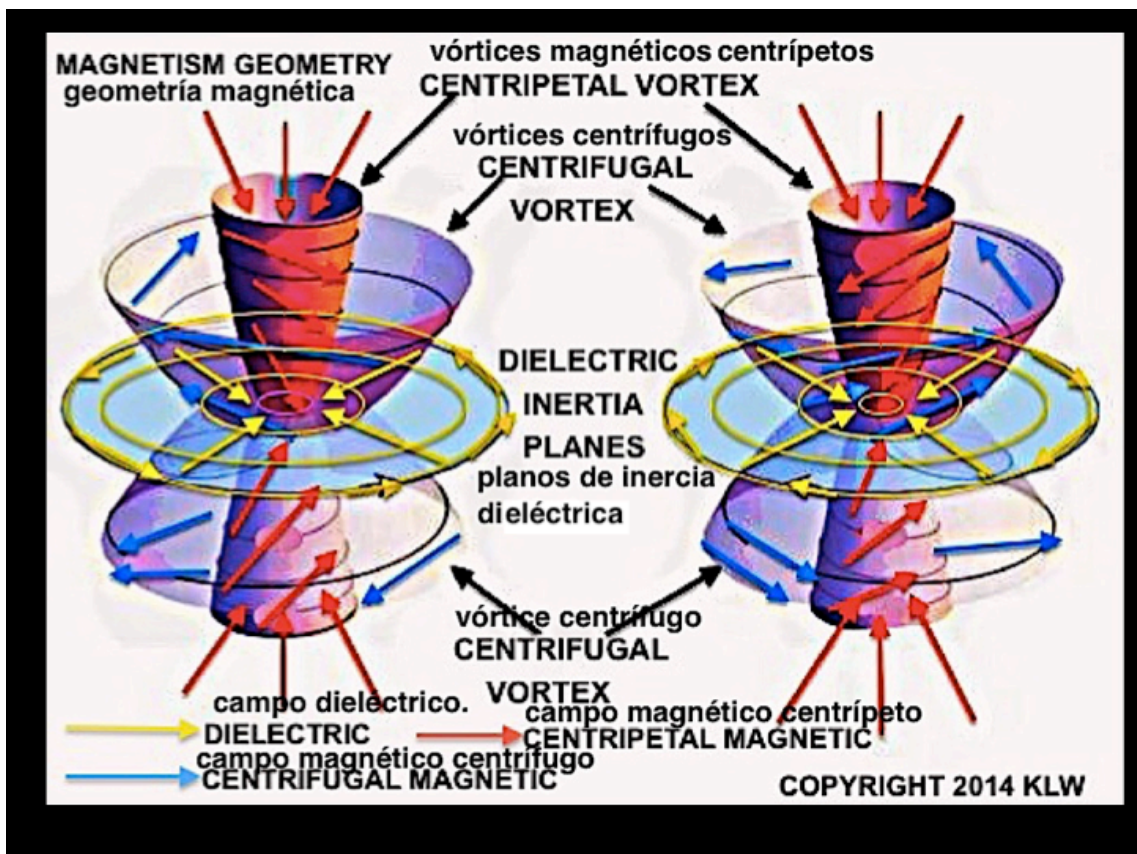


BOTH "Fall" towards the center, towards "the plane of inertia", the "electric field". This universal principle has been represented symbolically and traditionally as the "Horns of the Lamb" or the Swastika (vortices):



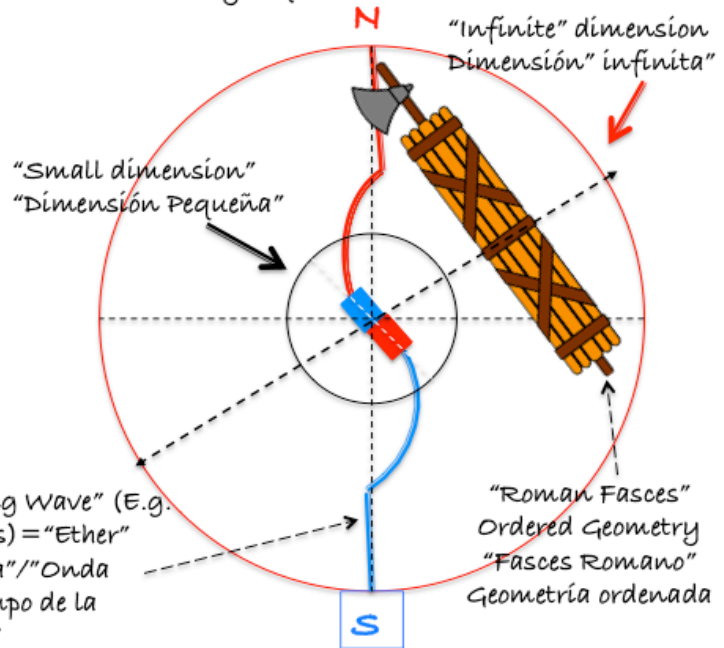


  The photo above, taken by the student of magnetism Ken Wheeler, shows how both fields ϵ & ξ , vortices, are in reality at 90° , so that each one represents a leg (sine + cosine) and in the center the "plane of inertia" (Electric Field, the 3rd one), to the center of the magnet.



(Greek: δίνη -dine-: whirlwind, spiral)

Now we are already prepared to know what is the "Ether", what is "Magnetism" (di-electricity) and what Electricity is:
 Ahora ya estamos preparados para conocer lo que es el "Éter", lo que es "Magnetismo" (di-electricidad) y lo que es la Electricidad:

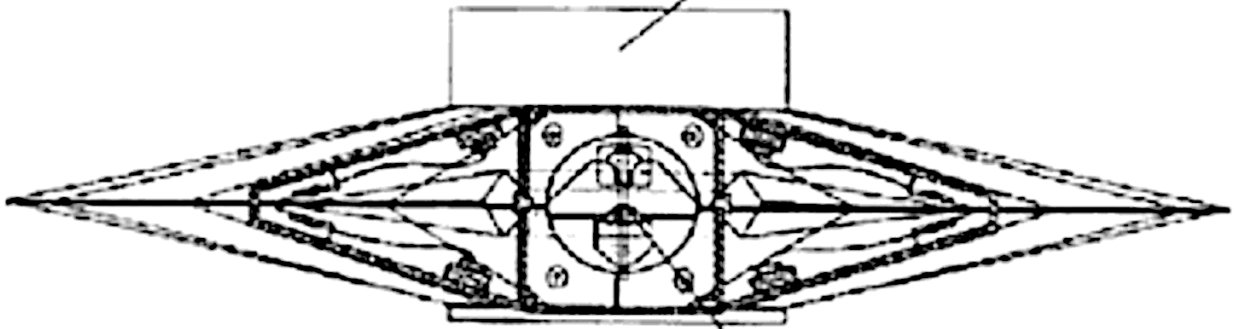


North-South: "Big Force" / "Big Wave" (E.g. The Galaxy field Wave axis) = "Ether"
 Norte-Sur: "Gran Fuerza" / "Onda Grande" (Ej. Eje del Campo de la Galaxia) = "Éter"

Vril 7 Schnittbild mit Antrieb

Mannschaft

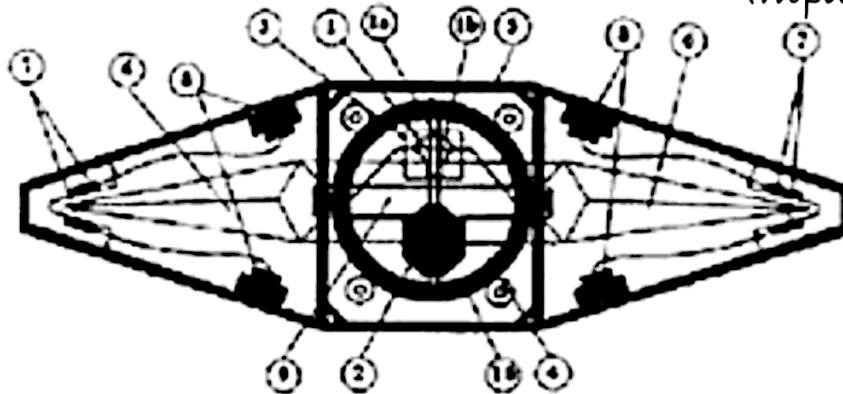
Cabina de mando



Vril-1-Triebwerk

Antrieb

Impulsor



- | | | |
|-------------------------------------|--|-------------------------|
| 1 Glocke Campana | 4. Confinamiento vibracional | 10 Schwingungspanner |
| 1a YX - Pol Polo YX | 5 Rahmen 5. Marco | 10. Tanque de vibración |
| 1b XY - Pol Polo XY | 6 Drehkörper 6. Cuerpo giratorio | |
| 2 Haupt- u. Anlaß Generator | 7 Elektromagnete 7. electroimanes | |
| 3 Glockenmantel | 8 Stromspelser u. Aufnehmer 8. Alimentador y recogida de corriente | |
| 2 Generator principal y de arranque | 9 Vakuum 9. Vacío | |
| 3 Cubierta de la Campana | | |

Díámetro del equipo ca. 45 m

Sociedad de la Piedra Negra

Gemeinschaft des Schwarzen Steins

Estudio de reconstrucción



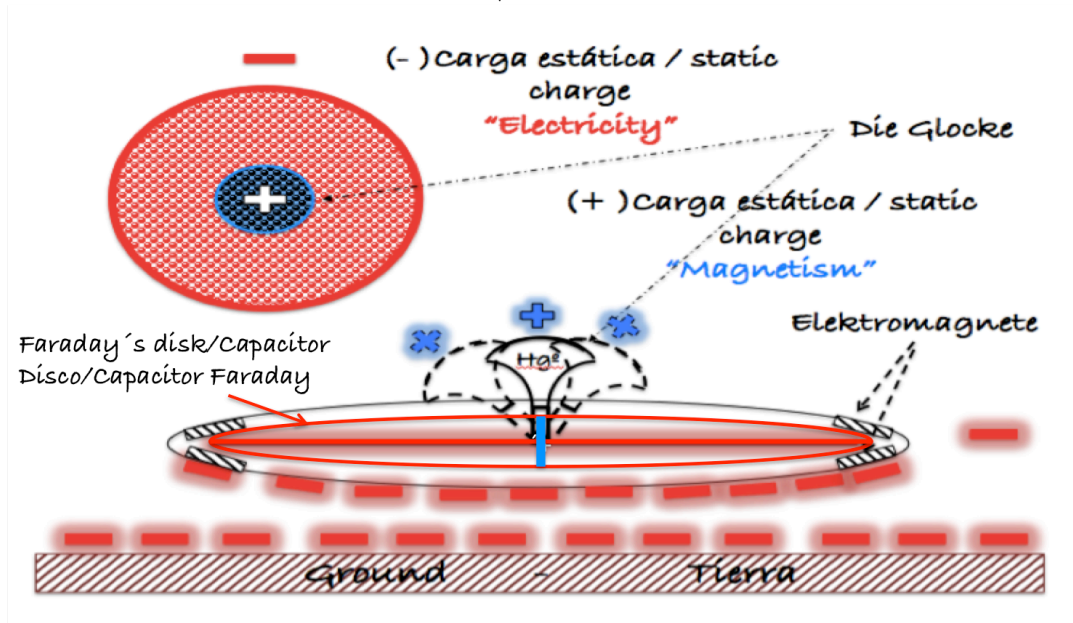
Rekonstruktionsversuch

Durchmesser des Geräts ca. 45 m



Based on all this information, let's now study the diagram of one of the first German UFOs

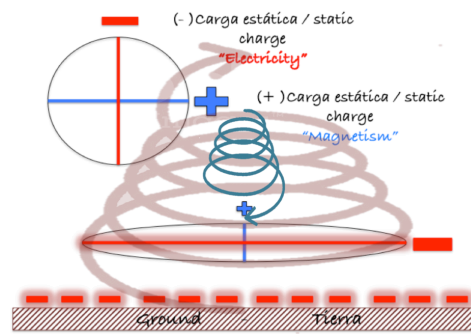

When a high voltage (~30 kV) is applied to a capacitor whose electrodes have different physical dimensions, the capacitor experiences a net force toward the smaller electrode (Biefeld-Brown effect)
 Cuando se aplica un alto voltaje (~ 30 kV) a un capacitor cuyos electrodos tienen diferentes dimensiones físicas, el capacitor experimenta una fuerza neta hacia el electrodo más pequeño (efecto Biefeld-Brown)



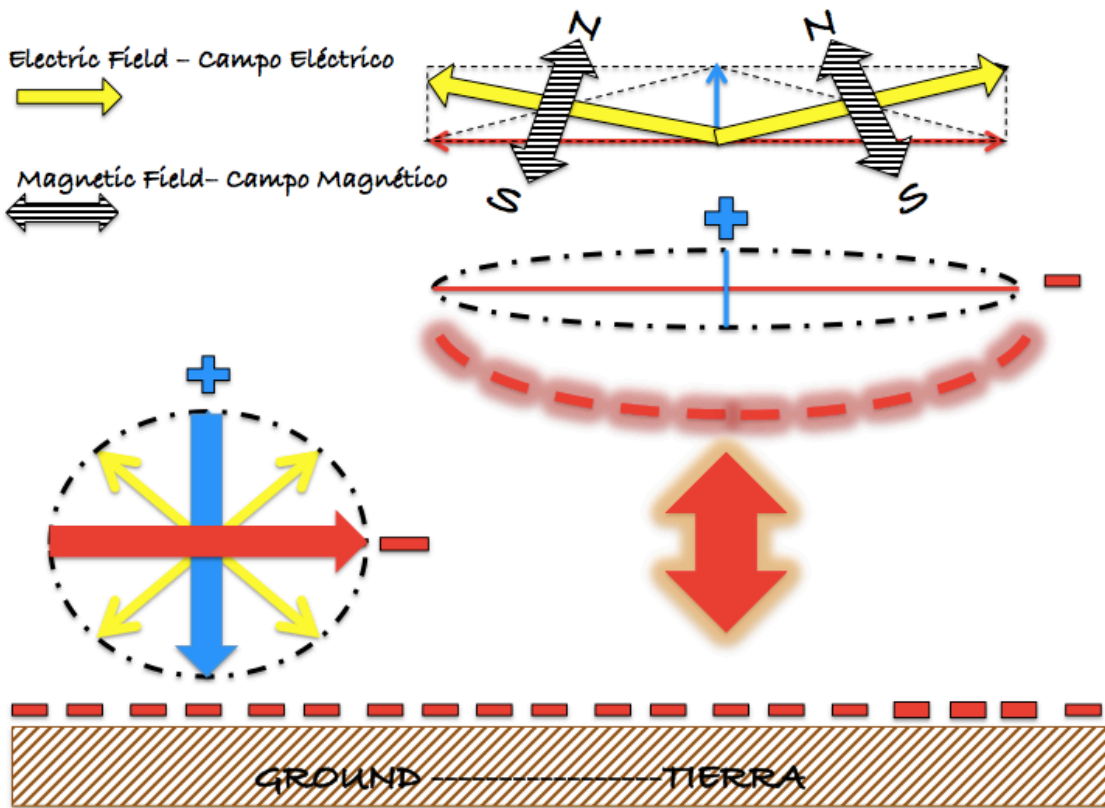
First of all: Why is it called "Triboelectric-1-vril Motor"?

This is an electrostatic effect shown in the image above: Foam peanuts clinging to a cat's fur due to static electricity. The triboelectric (Greek: τριβο = to rub, τρι-βολ: tri-bol = whistle) effect causes an electrostatic charge to build up on the surface of the fur due to the cat's movements. The electric field of the charge causes polarization of the foam molecules due to electrostatic induction, resulting in a slight attraction of the light plastic pieces towards the charged skin. . This Triboelectric Motor, therefore, generates a negative electrostatic charge in the lower movable part, X-axis, while in the center, where the "bell" (Die Glocke) is located, Y-axis, the positive current is generated. (Exactly like in Michael Faraday's Disk Generator)





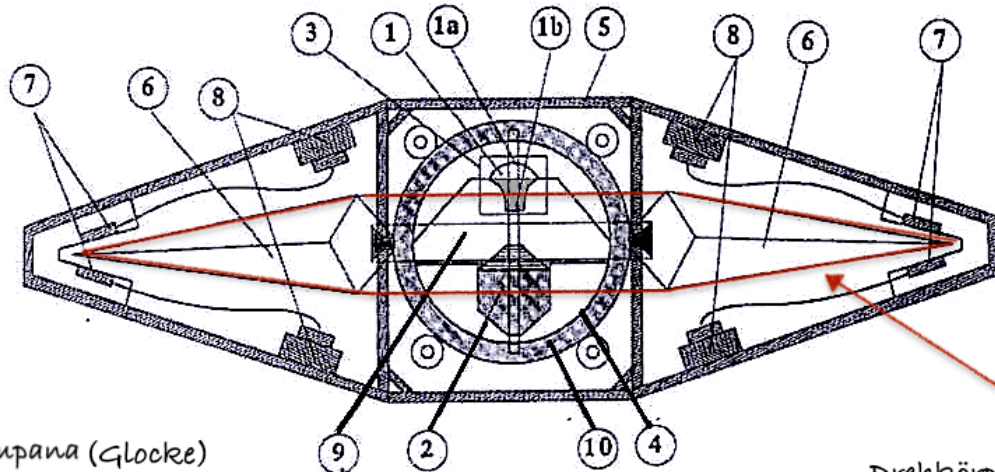
We could say that the inventor of the flying disk was really Michael Faraday...



The origin of "polarity" has been explained in various ways; one of them is geometric: we know that both components are always at 90° to each other, and both are always present, in a defined "ratio"/"proportion" (Pythagorean Triangle) in which one of the legs is of negative sign, this is that the direction of the "Spin" (turn) is the inverse of each other, either towards higher frequencies (smaller dimensions) or towards lower frequencies (larger dimensions), which exist one inside the other in a single material universe, in which there is no solution of continuity between physics and metaphysics.



Michael Faraday was actually the first to "discover that an electrical conductor moving in a magnetic field generated a potential difference. Taking advantage of this, he built the first electromagnetic generator, the Faraday disk, a homopolar generator, using a copper disk that rotated between the ends of a horseshoe-shaped magnet.

Vril-1-Triebwerk TACHYONATOR 7b
 Motor electrostático Vril-1




- | | | |
|-----------------------------------|---|--------------------|
| 1. BELL Campana (Glocke) | 6. ROTATING BODY | Drehkörper küpfere |
| 1a Y X POLE Polo YX | 7. ELECTRO MAGS | Cuerpo rotatorio |
| 1b XY POLE Polo XY | 8. POWER FEEDERS | Elektromagnete |
| Haupt und Anlass Generator | CURRENT COLLECTORS | Electroimanes |
| 2. STARTER/GEN | Alimentadores y recolectores de corriente | |
| generador principal y de arranque | 9. VACUUM | |
| 3. BELL HOUSING (Glocke Mantel) | Vacío vakuuum | |
| Cubierta de la Campana | 10. VIBRATION | |
| 4. VIBRATION INCLUSION | Schwingung Panzer | |
| CLOSING Schwingungseinschluss | TANKS | |
| Confinamiento vibraciones | Tanque anti-vibración | |
| 5. FRAME Ramen | | |
| Marco | | |

Since classical times it has been known that some materials, such as amber, attract light particles after rubbing them. The Greek word for amber, ἤλεκτρον (electron), was thus the source of the word 'electricity'. Electrostatic phenomena arise from the forces that electrical charges exert on each other. Such forces are described by Coulomb's law, in which the attraction is the same as what we call "gravity", but rose to the 36th. Power. Let us note that the confusion/gross error, between the two is none other than NAMES, since what we call "gravity" is nothing other than the "static electrical attraction" (electrostatic) seen in its DILUTED, not concentrated version, by a local, relatively very small, observer.

  The object O1: Die Glocke, the "Bell" (O1 closed and vacuum "vakuuum" -09-), containing mercury and which is made to rotate at an ever-increasing speed inside this vacuum container (O3 Glockmantel), this activation is carried out, at the beginning, by means of the "Haupt und Anlass Generator", (The Thule Triebwerk was a revolutionary electromagnetic engine, also known as Tachyonator VII (Greek: ταχος=taeos= speed, fast). It used a modified Hans Coler "Magnetostromapparat" (Magnetic Current generator) See: www.giurfa.com/coler.pdf

O2 :The main and Starting Generator (very important: it is only used, at the beginning, for starting, as a "motor", and then, turning in reverse, as an electrical generator), and the direct current is connected to the mercury through the Pol 1b XY terminals, which produces the vortex in a direction determined by the polarity, as follows:



view at: <https://youtu.be/bSizyk5Mjko> , <https://youtu.be/au4hbum4mMo>
https://youtu.be/REE4d0MV_Pc , <https://youtu.be/WhNMf14NaZM?si=au22PJX4MBWUSY5b>



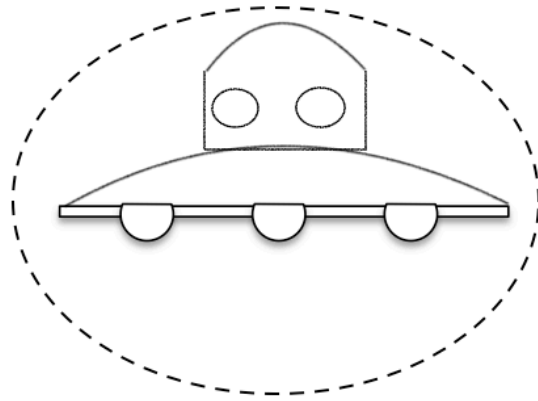
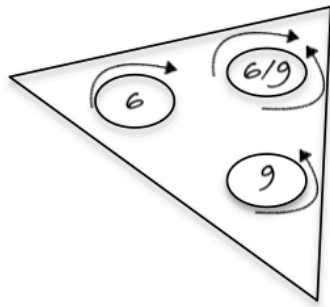
The rotation of this, inside the "bell", fixed to the Frame of the structure (5. Rahmen), generates an inertial movement IN THE OPPOSITE DIRECTION, of the internal "Rotating Body" (6. Dreh Körper), at the same time that, once it has started its autonomous movement, it generates an electric field and, at the same time, a dielectric (magnetic) field perpendicular to this plane. Simultaneously

The external structure has some capacitors on the inside (08 Stromspeiser und Aufnehmen) that collect and supply the electric current produced by the movement between both poles (that of the internal rotating disk - axis "x" (-) and axis "y" (+)) and provides it to some Electromagnets (07 Elektromagnete), placed on the inner periphery and acting the same as the external stators of a common electric motor, but this time generating a magnetic field PERPENDICULAR TO THE DREH KÖRPER (ROTATING BODY), WHICH GENERATES A NEGATIVE CHARGE FIELD IN IT, WHILE THE OPPOSITE CHARGE IS GENERATED ON THE AXIS (BELL, "DIE GLOCKE"), (FARADAY DISC GENERATOR EFFECT), WHICH CAN BE DIRECTED BY MOVING ALL THE "VIBRATIONAL CONFINEMENT" ("SCHWINGUNGSEINSCHLUß").

The connections that electrify the internal body, once the start-up has been carried out, and once the mercury contained in the "Bell" (Die Glocke) begins to generate current through the Pol 1^a YX terminals.

What is MISSING in this diagram is the frequency regulation system, which is necessary to regulate the voltage (angular velocity of mercury) and to have proper control. This is achieved, as in the "Tesla coil", with a frequency transformer in which the capacitance is varied with the number of turns in the secondary.

This "arrangement" is very complicated; then it goes to a configuration with 03 systems each with its Glocke/Bells, under the ship, thus being able to control the speed of each one individually, increasing or decreasing its anti-gravity action, so that, in addition to being able to direct the ship by this system; since if, for example, we reduce the effect in one of the three, the ship will "fall" towards that direction; This is why the typical "wobble" or downward inclination to move in a certain direction was observed. (Issue that we are sure has been overcome with navigation regulated by digital systems)




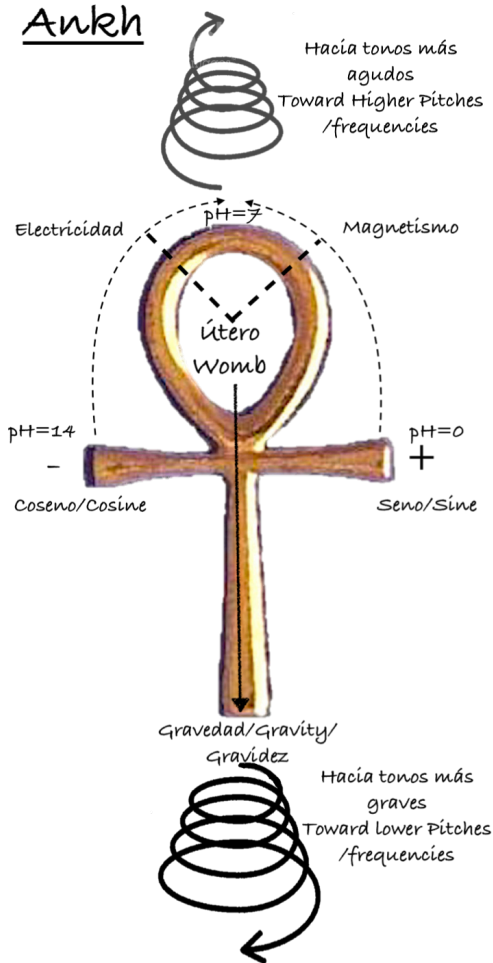
See, above, a photo of UFO taken in 1973, in Lima.

For more clarity:

As you see... "There is nothing new under the Sun", this is an immemorial knowledge: There are not several "electrical" forces (static & dynamic) but one. An old video with simple explanation of electricity/magnetism works: <https://youtu.be/Cimos-czYEo>

www.giurfa.com/arqueos.pdf

Ankh



Since Michael Faraday described the "Forces of Nature" ("Forces of Nature" Michael Faraday.epub) did the explanation of the Forces of Nature, there were always only TWO Forces: Attraction -Ying- and Repulsion-Yang- , which were called "Magnetism" and "Electricity", the legs of a right triangle, whose hypotenuse was called: static electricity that attracts "gravity" and static electricity that repels "anti-gravity". The forces that cross us, when we are standing on the ground: from north to south, the terrestrial magnetic field, from East to West, the terrestrial electric field. The resultant? Well, the hypotenuse, which is the axis of our heart that beats changing attraction/repulsion... In addition, a North-West to South-East axis crosses us at 23°, which is the axis of the earth, Yang; at 23° from South-West to North-East its corresponding Ying; while the Plane of the Milky Way (The GREAT FORCE...) with which we can connect) from 33° North and 33° South.

SEE: THE "ANDROMEDA CIGAR" www.giurfa.com/andromeda_cigar.pdf

More details in: <http://www.giurfa.com/vesicaufu.pdf>

